



Technische lijst – De wondertuin

Theater Stof

Contactgegevens

| | |
|-------------------------|--|
| Gezelschap | Theater Stof |
| Website | www.theater-stof.nl |
| Productieleiding | Mirthe van der Meulen 06-42799151 info@theater-stof.nl |
| Spelers | Mirthe van der Meulen Sarah Strassburger |
| Aankomst | 2 uur voor aanvang |

Voorstelling

| | |
|------------------------------|--|
| Naam | De wondertuin |
| Leeftijd | 2 tot en met 7 jaar |
| Max. aantal bezoekers | 150 (100 in scholen en bibliotheken) |
| Duur | 30 minuten, zonder pauze |
| Minimaal speelvlak | 5 m breed x 5,5 m diep x 2 m hoog |
| Aanvangstijd | Graag het jonge publiek zo kort mogelijk van tevoren laten plaatsnemen: idealiter 5 minuten voor aanvang. Hoe langer zij stil moeten zitten wachten; des te meer het zitvlees opraakt. |
| Naspel theaters | Na afloop mogen de kinderen nog 20 minuten in het decor spelen, tenzij het speeloppervlak te klein is om alle kinderen te huisvesten en daarmee de veiligheid in het geding komt. Dan vindt er een fotoshoot in de foyer plaats met de poppen. |

Voor scholen

| | |
|-------------------------------------|---|
| Laden en lossen | Graag zo dicht mogelijk bij de speelzaal. Handje hulp bij in/uitladen zeer gewenst |
| Parkeren | Indien mogelijk een parkeerplek vrij houden of toewijzen voor bakwagen (grote bestelwagen) |
| Nodig van de school | <ul style="list-style-type: none">- 2 Stopcontacten- Zitplaatsen van tevoren klaarzetten- Verduistering gewenst voor black-light scène, maar niet noodzakelijk |
| Vorbereiding met de kinderen | <ul style="list-style-type: none">-Afspraken en regels doornemen 'hoe naar theater te gaan'.-Eventueel educatiemateriaal/verhaal van tevoren doornemen.-Van tevoren kinderen naar de WC laten gaan– niet tijdens. |

Transport

| | |
|-----------------|---|
| Voertuig | Mercedes Benz Sprinter Bakwagen: 6,77 meter lang, 3,06 meter hoog, 2,58 meter breed |
| Parkeren | Indien mogelijk een parkeerplek vrij houden of toewijzen voor bovenstaande wagen |

Techniek

| | |
|-----------------------------|---|
| Bouwtijd | 2 uur |
| Breektijd | 1 uur |
| Technicus | Geen eigen technicus. 1 Technicus van het huis nodig |
| Gezelschap neemt mee | Laptop + UV lampen + sterrenprojector 1x Sennheiser EM 100 G4-A ontvanger (516-558 MHz) 2x Sennheiser HSP Essential Omni headset 2x Sennheiser SK 100 G4-A bodypack zender (516-558 MHz) |
| Van theater nodig | 1 Audiokabel AUX met minijack aansluiting 1 Stopcontact (voorkant toneel) |






Decor

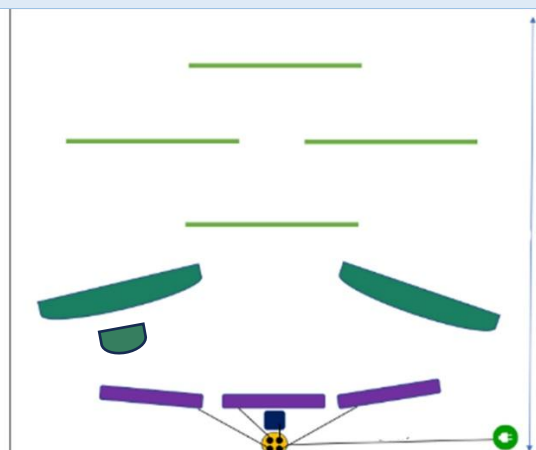
- Onderdelen**
- 4 rozenbogen
 - 7 handpoppen en 4 rekvisieten achter de rozenbogen



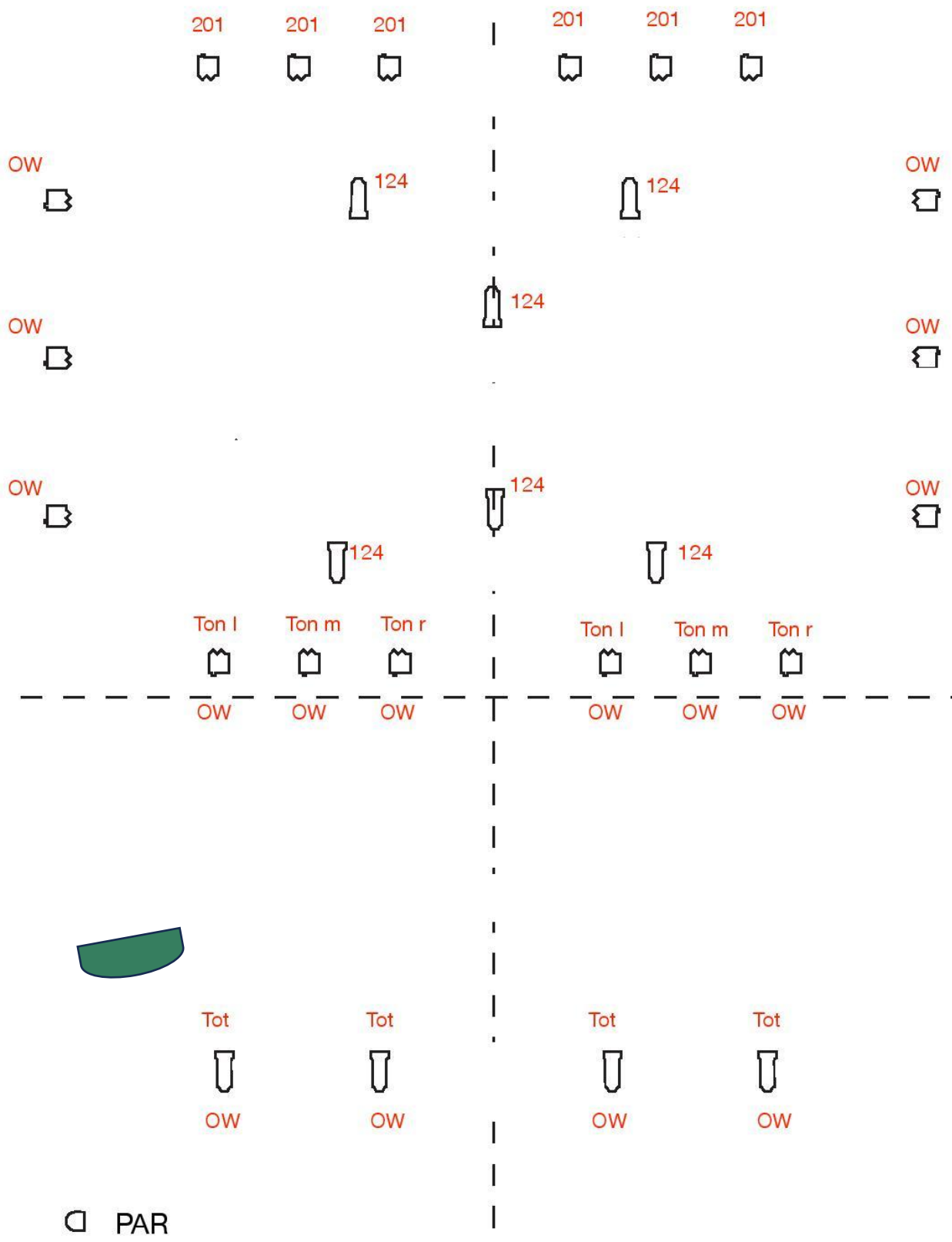
Plattegrond

Legenda


-  UV-lamp
-  Heuvel
-  Rozenboog
-  Stroompunt
-  Sterrenprojector



Lichtplan: z.o.z.



 PAR
 profiel
 fresnell

Notitie: graag een spot op de kleine heuvel (zie plattegrond )

Lichtstanden

| Standen | Omschrijving |
|----------------------|---|
| 1. Inloop | Geheel nog niet blootgeven, mag nog licht verduisterd zijn |
| 2. Warm totaal | Warm totaal, 4 rozenbogen + kleine heuvel mogen uitgelicht worden |
| 3. Regen/ schemer | Blauwe gloed/ blauw tegen. Mag wat stormachtig/duisterder ogen |
| 4. Black out | Alles duister – ook zaallicht |
| 5. Kleine heuvel | Alles is donker, behalve de spot op het kleine heuveltje |

Lichtcues

| Cue nr. | Cue | Stand nr. | Fade tijd sec. |
|---------|---|-----------|-------------------|
| 1. | Inloop publiek | 1 | |
| 2. | Spelers komen op | 2 | 3 |
| 3. | Rups krijgt druppel op zijn hoofd (geluidsband) | 3 | 10 |
| 4. | Zaadje belandt in het kleine heuveltje | 2 | 5 |
| 5. | Tuinvrouw gaat liggen op de grond- slaaphouding | 3 | 10 |
| 6. | Speler doet UV-lampen aan (nadat rups tegen tuinvrouw aan gaat liggen) | 4 | 5 |
| 7. | Speler doet UV-lampen uit (vuurvlieg hangt daarbij even stil in het midden boven de lampen). | 2 | 5 |
| 8. | Uit het laatste zaadje is een kleine bloem gegroeid, de tuinvrouw loopt weg achter de bogen. | 5 | 3 |
| 9. | Einde: na 4 tellen vanuit de spot dit heuveltje in beeld, mag er een volledige black out komen | 4 | 4 |
| 10. | Applaus in ontvangst nemen | 2 | 3 |