



Technische rider – De wondertuin

Theater Stof

Contactgegevens

Gezelschap	Theater Stof
Website	www.theater-stof.nl
Productieleiding	Mirthe van der Meulen 06-42799151 theaterstof@gmail.com
Spelers	Mirthe van der Meulen Sarah Strassburger
Aankomst	2 uur voor aanvang

Voorstelling

Naam	De wondertuin
Leeftijd	2 tot en met 7 jaar
Duur	30 minuten, zonder pauze
Minimaal speelveld	5 m breed x 5,5 m diep x 2,5 m hoog
Bouwtijd	2 uur
Breektijd	1,5 uur
Aanvangstijd	Graag het jonge publiek zo kort mogelijk van tevoren laten plaatsnemen: idealiter 5 minuten voor aanvang. Hoe langer zij stil moeten zitten wachten; des te meer het zitvlees opdraakt.

Transport

Voertuig	Mercedes Benz Sprinter Bakwagen: 6,77 meter lang, 3,06 meter hoog, 2,58 meter breed
Parkeren	Indien mogelijk een parkeerplek vrij houden of toewijzen voor bovenstaande wagen
Laden en lossen	Graag zo dicht mogelijk bij de zaal. Handje hulp bij in/uitladen zeer gewenst.

Voor scholen

Max. aantal bezoekers	100
Gezelschap neemt mee	Eigen geluidsvoorziening + techniek
Nodig van de school	<ul style="list-style-type: none">- 2 Stopcontacten- Zitplaatsen van tevoren klaarzetten- Verduistering gewenst voor black-light scène, maar niet noodzakelijk
Vorbereiding met de kinderen	<ul style="list-style-type: none">- Afspraken en regels doornemen 'hoe naar theater te gaan'.- Eventueel educatiemateriaal/verhaal van tevoren doornemen.- Van tevoren kinderen naar de WC laten gaan– niet tijdens.
Naspel	10 minuten. Na afloop mogen de kinderen bij het verlaten van de ruimte één voor één afscheid nemen van de rups.

Voor theaters

Max. aantal bezoekers	150
Technicus	Geen eigen technicus. 1 Technicus van het huis nodig
Gezelschap neemt mee	Laptop + UV lampen + sterrenprojector 1x Sennheiser EM 100 G4-A ontvanger (516-558 MHz) 2x Sennheiser HSP Essential Omni headset 2x Sennheiser SK 100 G4-A bodypack zender (516-558 MHz)
Van theater nodig	- 2x audiolijn XLR voor ontvangers - 1x schuko vaste spanning (voorkant toneel) - Gebruik van geluidsinstallatie van theater
Naspel	Na afloop mogen de kinderen nog 20 minuten in het decor spelen, tenzij het speeloppervlak te klein is om alle kinderen te huisvesten en daarmee de veiligheid in het geding komt. Dan vindt er een fotoshoot in de foyer plaats met de poppen.

Decor






Onderdelen

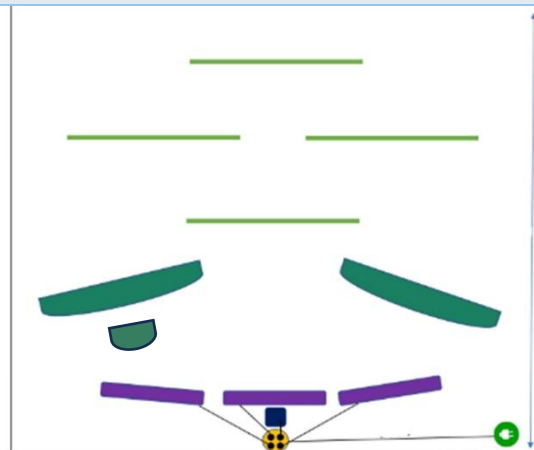
- 4 rozenbogen
- 7 handpoppen en 4 rekwisieten achter de rozenbogen



Plattegrond

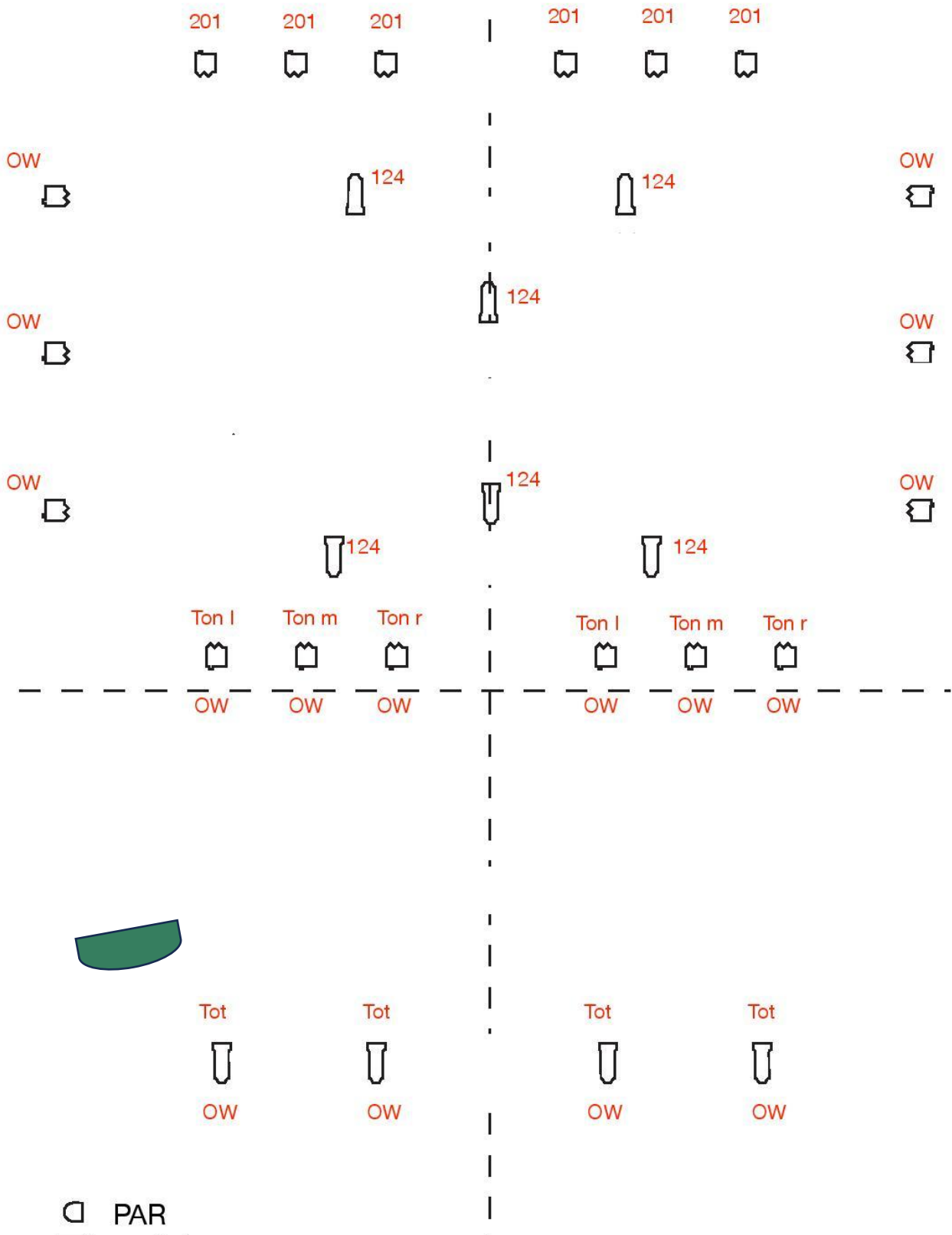
Legenda

-  UV-lamp
-  Heuvel
-  Rozenboog
-  Stroompunt
-  Sterrenprojector




Lichtplan: z.o.z.

Lichtplan De wondertuin Theater Stof



-  PAR
-  profiel
-  fresnell

Notitie: graag een spot op de kleine heuvel (zie plattegrond )

Lichtstanden

Standen	Omschrijving
1. Inloop	Geheel nog niet blootgeven, mag nog licht verduisterd zijn
2. Warm totaal	Warm totaal, 4 rozenbogen + kleine heuvel mogen uitgelicht worden
3. Regen/ schemer	Blauwe gloed/ blauw tegen. Mag wat stormachtig/duisterder ogen
4. Black out	Alles duister – ook zaallicht
5. Kleine heuvel	Alles is donker, behalve de spot op het kleine heuveltje

Lichtcues

Cue nr.	Cue	Stand nr.	Fade tijd sec.
1.	Inloop publiek	1	
2.	Spelers komen op	2	3
3.	Rups krijgt druppel op zijn hoofd (geluidsband)	3	10
4.	Zaadje belandt in het kleine heuveltje	2	5
5.	Tuinvrouw gaat liggen op de grond- slaaphouding	3	10
6.	Speler doet UV-lampen aan (nadat rups tegen tuinvrouw aan gaat liggen)	4	5
7.	Speler doet UV-lampen uit (vuurvlieg hangt daarbij even stil in het midden boven de lampen).	2	5
8.	Uit het laatste zaadje is een kleine bloem gegroeid, de tuinvrouw loopt weg achter de bogen.	5	3
9.	Einde: na 4 tellen vanuit de spot dit heuveltje in beeld, mag er een volledige black out komen	4	4
10.	Applaus in ontvangst nemen	2	3