

# Lesbrief

SlodDe & VoS in de Geluidentuin



10 opdrachten


# Inleiding

Beste leerkracht,

Binnenkort breng je samen met jouw klas een bezoek aan de muzikale voorstelling 'SlodDe & VoS in de Geludentuin'. In de Geludentuin is niet zomaar een liedjesvoorstelling; het is een levendige, gekke show waarin kinderen ontdekken dat geluiden net zo kleurrijk zijn als zijzelf en een belangrijke rol spelen in dit betoverende verhaal.

Bij SlodDe & VoS is niets te gek: de kinderen mogen óp het podium plaatsnemen, hoeven nooit stil te zijn en krijgen alle ruimte om een actieve rol aan te nemen in de verschillende liedjes tijdens de show. Misschien is dit wel het allereerste popconcert waar de kinderen naartoe gaan, en daar willen we een onvergetelijke ervaring van maken. In deze lesbrieff worden de fantasierijke verzinsels uit de liedjes van SlodDe & VoS gekoppeld aan speelse opdrachten. Je kunt kiezen uit verschillende opdrachten en thema's, en de bijbehorende liedjes vind je op de volgende pagina terug in een overzicht.

Wanneer je in een opdracht het geluidssymbool ziet, betekent dit dat er een liedje gekoppeld is aan die specifieke opdracht.

Hoe werkt het? Wanneer je dit  geluidssymbool in een opdracht ziet, klik er dan op. Dit opent direct de video of Spotify-link van het liedje dat bij de opdracht hoort. Jullie kunnen dan het liedje beluisteren terwijl jullie aan de opdracht werken. Voor de overige opdrachten kun je natuurlijk gewoon de playlist opzetten met alle liedjes! Zie volgende pagina.

En laten we ons dan nu verdiepen in de SlodDige opdrachten!

# Tracklist

Alle liedjes




1. Het Lijflied
2. Dierenparade
3. Dansen zonder reden
4. Spring, zing en lach
5. Raadliedje #1
6. Monsters
7. Kleurenlied
8. Jarig, jarig
9. Kom laten we gaan

# Opdrachten

Deze lesbrief zit boordevol opdrachten die je een hele 'VoSSenWeek' lang kunnen bezighouden. Elke dag begint met een zelfbedachte SlodDe groet, en zelfs de gymlessen zijn doordrenkt met de gekke capriolen van onze vrienden. Uiteraard kan naar keuze een selectie worden gemaakt uit de voorgeschreven opdrachten. Veel plezier!

1. SlodDe groet
2. Dierenparade
3. Wie is het?
4. Koala drumspel
5. Dierenmasker
6. Spoken
7. Dansen zonder reden
8. Kleurenkwartet
9. Raadspeel



Opdracht voor de  
gymles/ op het  
schoolplein


10. VosStopperTje

# Opdracht #1

## De SlodDe Groet



Verzin een eigen, gekke SlodDe groet! Denk aan een handgebaar, een buiging, een zelfverzonnen woord of een vrolijke melodie. Laat iedereen in de klas elkaar begroeten met deze SlodDe groet aan het begin van elke dag tijdens de VoSSenweek, inclusief de juf of meester!



# Opdracht #2

## Dierenparade



Aangenaam, ik ben SlodDe (de VoS), dit is Vos (de Kat) en die daarnaast is Katta (de Koala). Samen met het vogelschaap en andere fantasiedieren vormen wij de dierenparade! Maar hoe ziet een vogelschaap er eigenlijk uit?



SlodDe ↗



↖VoS



Katta ↙

Kies een (of meerdere) van de dieren uit het liedje 'Dierenparade' en teken dit dier op een A4-tje. Hang na afloop alle dieren als een slinger door de klas en vorm zo met de groep een eigen dierenparade!

# Opdracht #3

## Wie is het?

We spelen *Wie is het?*, maar dan met dieren. Sterker nog: met zelfverzonnen dieren! In de songtekst van de Dierenparade staan de volgende dieren:

PaardenMier  
GeitEgel  
VogelSchaap  
MierVis  
TijgerAap  
LeeuwenDuif

ReuzenEzel  
BananenVlieg  
GorillaWorm  
VlinderKat  
HondenRups  
MuizenKoe





1. Voorbereiding: Verdeel de klas in twee teams. Geef elk team een stapel post-its en een pen.
2. Laat elk team zelf dierennamen bedenken, geïnspireerd door het liedje "De Dierenparade" van SlodDe & Vos. Schrijf elke dierennaam op een afzonderlijke post-it.
3. Spelopstelling: Plak de post-its met de zelfverzonnen dierennamen op het voorhoofd van de spelers, zodat ze niet kunnen zien welk dier ze zijn.
4. Raad de dieren: Om de beurt stellen de spelers ja/nee-vragen om te raden welk dier ze zijn. Bijvoorbeeld: "Ben ik een dier dat in het water leeft?" of "Heb ik strepen?"
5. Winnaar: Het team dat als eerste raadt welk dier ze zijn, wint het spel.



# Opdracht #4

## Koala DrumSpel

### Benodigdheden:

- Lege keukenrollen
- Papier
- Potloden en stiften
- Schaar
- Lijm
- Stof of elastiek



1. Verzamel lege keukenrollen: Zorg ervoor dat elke leerling minstens twee lege keukenrollen heeft.
2. Versier de keukenrollen: Laat de leerlingen het papier rond de keukenrollen wikkelen en versieren met potloden en stiften.
3. Maak de drumstokken: Knip stukken papier af om de uiteinden van de keukenrollen te bedekken en te verzwaren. Bevestig ze met lijm.
4. Bevestig de stof of elastiek: Sluit de open uiteinden van de keukenrollen af met stof of elastiek door deze strak over de uiteinden te trekken en vast te lijmen.
5. Laat drogen: Laat de lijm drogen en zorg ervoor dat de stof of elastiek stevig vastzit.
6. Muziek maken op de liedjes van Slodde & Vos: Laat de leerlingen samen muziek maken door op het ritme te tikken met hun zelfgemaakte drumstokken op de liedjes van Slodde & Vos.



# Opdracht #5

## Dierenmasker



### Benodigheden:

- Karton of stevig papier
- Potloden en stiften
- Schaar
- Lijm
- Elastiek of lint
- Eventueel extra materialen zoals stof, vilt of veren voor decoratie (afhankelijk van de gewenste uitstraling van het masker)

Maak een vossen-/katten-/koala masker met karton en elastiekjes. Tijdens de voorstelling van Slodde & Vos mogen de maskers op. Ben jij team Slodde, Vos of Katta?

1. Kies een ontwerp: Bespreek met de kinderen welk dier ze willen maken: vos, kat of koala.
2. Teken het masker: Laat ze het dierengezicht op het karton tekenen en uitknippen.
3. Versier het masker: Gebruik potloden, stiften en eventuele decoraties om het masker te versieren.
4. Bevestig elastiek of lint: Lijm elastiek of lint aan beide zijden van het masker om het op zijn plaats te houden.
5. Droog en passen: Laat de lijm drogen en laat de kinderen hun maskers passen.
6. Geniet van de voorstelling: Laat de kinderen trots hun zelfgemaakte maskers dragen tijdens de voorstelling van Slodde & Vos.



# Opdracht #6

## Spoken



### Benodigdheden:

- Lapjes stof
- Wiebelogen
- Lijm
- Scharen
- Eventuele versieringen zoals lintjes of glitter


1. Laat de kinderen uit de lapjes stof spookjes knippen. Ze kunnen verschillende vormen en groottes gebruiken om unieke spookjes te maken.
2. Versier de spookjes naar keuze met bijvoorbeeld wiebelogen, lintjes, of andere creatieve toevoegingen om ze extra griezelig te maken.
3. Tijdens het liedje 'Monsters' mogen de kinderen hun spookjes gebruiken om te griezelen. Laat ze "ooooehhhh" roepen als echte spoken terwijl ze met hun spookjes zwadieren. Vergeet niet om de spookjes mee te nemen naar de voorstelling!



# Opdracht #7

## Dansen zonder reden

De titel van deze opdracht zegt het al: we gaan lekker dansen zonder reden! Dit gelijknamige lied heeft een toegankelijke (mini) choreografie die leuk is om vooraf in te studeren. Dansen zonder reden komt namelijk gegarandeerd aan bod bij elke voorstelling van Slodde & Vos



# Songtekst

Slodde & Vos : Dansen zonder reden

Refrein :

Dus dans als dit, schudden met je hoofd (net als een kip) 2x  
toktok

Of dans als deze maak een grote sprong, (lekker naar beneden)2x  
Dus dans als dit handen in je zij , (net als een vis) 2x blubblub  
Of dans als deze maak een grote sprong, (lekker naar beneden)  
dansen zonder reden

Couplet 1 :

Dans een Rondje , dus draaien , klappen , zwaaien  
Dan Vliegen , alsof we zweven , lekker beetje feesten  
Springen , rennen , rustig lopen , dan weer zwemmen  
Langzaam , of heel snel , alles , mag toch wel

Refrein

Couplet 2 :

1ste , positie , als een elegante , ballerini  
Doe een Pas de , boureetje , beweeg klassiek , als een feetje  
Dans Hiphop of rocky , disco of lekker poppy  
Langzaam , of heel snel , alles , mag toch wel

Refrein

Links , rechts ,stop ,  
Rechts links , STOP 2x



# Choreografie

## 1. Introductie:

Laat de leerlingen in een cirkel staan. Leg kort uit dat ze verschillende bewegingen zullen doen op de maat van de muziek.

## 2. Refrein:

Voor de eerste regel "Dus dans als dit, schudden met je hoofd (net als een kip)", kunnen de leerlingen hun hoofd schudden zoals een kip.

Bij "Of dans als deze maak een grote sprong, (lekker naar beneden)", kunnen ze een grote sprong maken.

Bij "Dus dans als dit handen in je zij, (net als een vis)", kunnen ze hun handen in hun zij zetten en een beetje heen en weer wiegen, als een vis.


## 3. Couplet 1:

Bij "Dans een Rondje, dus draaien, klappen, zwaaien", kunnen de leerlingen in een cirkel draaien terwijl ze klappen en zwaaien met hun armen.

Bij "Dan Vliegen, alsof we zweven, lekker beetje feesten", kunnen ze alsof ze zweven en feesten door te springen en te dansen.

## 4. Couplet 2:

Laat de leerlingen hun eigen interpretatie geven aan de bewegingen, zoals balletachtige bewegingen voor "als een elegante ballerini", hiphop moves voor "Dans Hiphop of rocky", enzovoort.



# Opdracht #8

## Kleurenkwartet

Voor deze opdracht gaan we aan de slag met drie raadliedjes van Slodde & Vos. Voordat we beginnen met het maken van ons kleurenkwartetspel, nodig ik jullie uit om eerst samen met de klas naar deze liedjes te luisteren. Vervolgens zullen we rondvragen of de leerlingen associaties kunnen maken met kleuren en voorwerpen, om daarna het kwartetspel te creëren met onverwachte dier-kleur combinaties uit de liedjes.

Stap 1: Luister naar de liedjes:

Laat de klas de drie raadliedjes beluisteren: "Raadliedje Deel 1", "Raadliedje Deel 2", en "Raadliedje Deel 3".



Stap 2: Associaties maken:

Vraag de leerlingen om associaties te maken met verschillende kleuren. Bijvoorbeeld, bij de kleur geel kunnen ze dingen noemen zoals de zon, een banaan, of een citroen. Schrijf deze associaties op het bord.

Stap 3: Luister opnieuw naar de liedjes:  
Speel de raadliedjes opnieuw af. Dit keer, let specifiek op de dieren die genoemd worden en de kleuren die eraan worden gekoppeld.

Voorbeeld:

- "Een gele stier" (normaal gesproken zijn stieren niet geel)
- "Een roze panda" (panda's zijn meestal zwart-wit)
- "Een blauwe olifant" (olifanten zijn doorgaans grijs)
- "Een paarse zebra" (zebra's zijn meestal zwart-wit gestreept)
- "Een groene giraffe" (giraffes zijn normaal gesproken geelbruin)
- "Een rode pinguïn" (pinguïns hebben meestal zwarte en witte veren)

Stap 4: Het kleurenkwartetspel maken:

Laat de leerlingen in groepen werken om kwartetkaarten te maken met de dier-kleur combinaties uit de liedjes. Ze kunnen illustraties maken van de dieren met de ongebruikelijke kleuren en deze op kartonnen kaarten plakken. Zorg ervoor dat er genoeg sets zijn voor een spannend spel!



Tip: download hier een kwartet template

# Opdracht #9

## RaadSpel



1. Leg aan de leerlingen uit dat ze een leuk liedje gaan luisteren van Slodde & Vos. Leg uit dat ze tijdens het liedje moeten opletten en proberen te raden welk dier er wordt beschreven.
2. Speel het liedje af voor de klas. Moedig de leerlingen aan om actief te luisteren en de ontbrekende letters en woorden in de songtekst aan te vullen.
3. Stop het liedje na elk couplet en geef de leerlingen de kans om te raden welk dier wordt beschreven. Laat elke keer een aantal leerlingen hun antwoord delen voordat je verdergaat met het afspelen van het liedje.
4. Bevestiging van de antwoorden: Nadat alle raadrondes zijn voltooid, speel het liedje af tot aan het einde. Laat de leerlingen hun antwoorden vergelijken met de juiste antwoorden in de songtekst.
5. Optionele uitbreiding:  
Laat de leerlingen zelf een raadliedje bedenken en schrijven over andere dieren of onderwerpen. Ze kunnen dit liedje dan presenteren aan de klas en hun klasgenoten laten raden.

# Songtekst

Slodde & Vos : weet je wat het is? (raadliedje)

Hee raad je mee dat doen we lekker samen  
En het abc dat doet vanzelf mee  
Dit is het lied waar iedereen mag raden  
Zijn jullie klaar daar gaat ie dan OK  
K. Klautert op de daken  
A. Altijd weer op pad  
T. Trillende snorharen

Heb je al een idee hoe of wat  
Heb je al geraden waar we nu weer over praten heb je al geraden wat het is  
Heee heeee heee heeee JIJweet je wat het is 4x  
Is het een gele stier , lachende arabier een wortel dier  
Of een snurkende pad  
Een hamster mier , nou veel plezier , veel plezier met raden zeg maar wat.  
Zeg maar wat 2x. (STOP DE MUZIEK)

Het is een KAT

Hee raad je mee dat doen we lekker samen  
En het abcdat doet vanzelf mee  
Dit is het lied waar iedereen mag raden  
Zijn jullie klaar daar gaat ie dan OK  
K. Kan altijd melk maken  
O. Overal vlekken op dr pak  
E. Eet gras als ze grazen

Heb je al een idee wat en hoe  
Heb je al geraden waar we nu weer over praten heb je al geraden wat het is  
Heee heeee heee heeee JIJweet je wat het is 4x  
Is het een gele stier , lachende arabier een wortel dier  
Een roze Panda die je\m roept  
Een hamster mier , nou veel plezier , veel plezier met raden en raad maar goed.  
Raad maar goed 2x. (STOP DE MUZIEK)

Het is een KOE

Wat is geel en ook rond  
En schijnt op de grond  
En nooit op het plafond  
Een echte warmtebron

Heb je al geraden waar we nu weer over praten , ik ga je het vertellen  
(of. Roep maar met zn allen ) (STOP DE MUZIEK)

Het is de ZON



# Opdracht #10

## VosStoppertje

1. Introductie van het spelconcept: VosStoppertje speel je tijdens de gymles of op het schoolplein. Het is een variant op het bekende "De vloer is lava", met een twist waarbij een boze boswachter de hoofdrol speelt. De dieren willen in het bos willen blijven wonen in alle vrijheid, maar de boze boswachter wil hen opsluiten in de dierentuin om geld te verdienen. De dieren moeten dus voorkomen dat ze worden getikt door de boswachter, want dan eindigen ze opgesloten in de dierentuin.
2. Bereid het speelveld voor, bij voorkeur in de gymzaal of op het schoolplein. Markeer duidelijk de grenzen van het speelgebied en zorg voor obstakels die de kinderen kunnen gebruiken om te schuilen.
3. Verdeel de rollen: Wijs enkele kinderen aan als de "boze boswachters" en de rest van de kinderen als "dieren". Leg uit dat de dieren moeten proberen naar het bos te blijven en niet getikt te worden door de boswachters.
4. Spelregels:
  - Dieren moeten op handen en voeten bewegen om zich als dieren te gedragen.
  - Als een dier wordt getikt door een boswachter, moet het dier naar de "dierentuin" (een aangewezen gebied) gaan.
  - Als een dier langs een boswachter glipt zonder getikt te worden, mag het in het bos blijven wonen en verder spelen.
  - Het spel eindigt wanneer alle dieren zijn gevangen of wanneer een vooraf bepaalde tijdslimiet is bereikt.



## **SlodDe & VoS – alle teksten**

1. Het Lijflied
2. Dierenparade
3. Dansen zonder reden
4. Spring, zing en lach
5. Raadliedje #1
6. Raadliedje #2
7. Raadliedje #3
8. Monsters
9. Kleurenlied
10. Jarig, jarig
11. Kom laten we gaan

## Het lijflied

Meneertjes SlodDe & VoS  
Brengen chaos in het bos  
Meneertjes SlodDe & VoS  
Grappig uitgedost

Meneertjes SlodDe & VoS  
Gaan op elk feestje lekker los  
Je ziet ze wel , je ziet ze niet  
Dan is het adios

Meneertjes SlodDe & VoS  
Hun harten nooit op slot  
Meneertjes SlodDe & VoS  
Hebben een mattie die echt rockt

Meneertjes SlodDe & VoS  
Ja wie drumt er daar op los  
'T is Katta de Koala met z'n.....Boem....Pats.....Klots

VoS & SlodDe , zetten hun beste beentje voor  
VoS & SlodDe , doen nooit zoals het hoort  
VoS & SlodDe, hun streken gaan maar door  
VoS & SlodDe, Meneertjes VoS & SlodDe  
x2

Meneertjes SlodDe & VoS  
Pilotjes met een brok  
Meneertjes SlodDe & VoS  
Leven hun leven zonder de klok

Meneertjes SlodDe & VoS  
Leven hun leven op de gok  
Zijn elke dag wel jarig  
Dus ze vieren er op los

Meneertjes SlodDe & VoS  
Doen hun dansje in het bos  
Meneertjes SlodDe & VoS  
Willen dat iedereen maar boft

Meneertjes SlodDe & VoS  
Zien het leven als een tros  
Bananen die niet geel zijn  
Maar wel overwegend roze

VoS & SlodDe , zetten hun beste beentje voor  
VoS & SlodDe , doen nooit zoals het hoort  
VoS & SlodDe, hun streken gaan maar door



VoS & SlodDe, Meneertjes VoS & SlodDe  
x2

Meneertjes SlodDe & VoS  
Zeggen nooit het woordje stop  
Meneertjes SlodDe & VoS  
Geven dus echt nooit op

Meneertjes SlodDe & VoS  
Gebruiken charmes als iets flopt  
Zijn elke dag wel jarig  
Dus ze vieren erop los

VoS & SlodDe , zetten hun beste beentje voor  
VoS & SlodDe , doen nooit zoals het hoort  
VoS & SlodDe, hun streken gaan maar door  
VoS & SlodDe, Meneertjes VoS & SlodDe  
x2

Ja VoS & SlodDe  
Ja VoS & SlodDe  
Ja VoS & SlodDe  
Ja VoS & SlodDe  
Meneertjes VoS & SlodDe

## Dierenparade

De paardenMier zwemt en de GeitEgel zingt  
Het VogelSchaap rent en de MierVis krimpt  
De TijgerAap hangt en de LeeuwenDuif tokt  
De ReuzenEzel blaft de BananenVlieg gromt  
De GorillaWorm slaapt en de VlinderKat lacht  
De HondenRups fietst en de MuizenKoe danst

VOOREFR :

Hoor je ze fluisteren.....Kijk maar goed ...Je ziet ze stuiten

REFREIN :

Hey Loop je mee met de Dieren paParade  
Hey Loop je mee met ze zij aan zij  
Hey loop je mee met de dieren FaFanfare  
Iedereen is anders en Iedereen hoort erbij

Dus ga je mee ee ee als ze zwemmen in de lucht  
En ga je mee ee ee wanneer ze dansen in een burcht  
Ga je mee ee ee met ze vliegen in een bus  
En als ze zeggen dat dat niet kan ...DUS

COUPL 2:

De SlangenBloem droomt , en de krokobil piept  
De LuizenBoer stamt en de Oliplant vliegt  
De PandaHaas zweeft de DrakenVlooi is verliefd  
Op de ratten koningin omdat de HaaienGier sliep  
De KonijnenBeer zit ...op de grond naast een boom  
Omdat de hazenPelikaan daar al jarenlang woont

BRIDGE :

Je moet wel heel goed kijken anders zie je ze niet  
Ze kruipen en ze vliegen sommige op de fiets  
Ze praten heel veel talen zo van Spaans tot fries  
Maar het leukste is ze zijn vooral heel lieeeef

## Dansen zonder reden

Refrein :

Dus dans als dit, schudden met je hoofd (net als een kip) 2x toktok  
Of dans als deze maak een grote sprong, (lekker naar beneden)2x  
Dus dans als dit handen in je zij , (net als een vis) 2x blubblub  
Of dans als deze maak een grote sprong, (lekker naar beneden)  
dansen zonder reden

Couplet 1 :

Dans een Rondje , dus draaien , klappen , zwaaien  
Dan Vliegen , alsof we zweven , lekker beetje feesten  
Springen , rennen , rustig lopen , dan weer zwemmen  
Langzaam , of heel snel , alles , mag toch wel

Refrein

Couplet 2 :

1ste , positie , als een elegante , ballerini  
Doe een Pas de , boureetje , beweeg klassiek , als een feetje  
Dans Hiphop of rocky , disco of lekker poppy  
Langzaam , of heel snel , alles , mag toch wel

Refrein

Links , rechts ,stop ,  
Rechts links , STOP 2x

# Spring, zing, en lach

## COUPLET 1:

Wekker wakker papa mama lief  
We zijn al op maar jullie weten nog niet  
Dat we jullie straks besluipen als een dief  
matrasje controleren als te blijft

Spring zing en lach, dans lach en zing 2x of( dans ,pluk de dag)

## COUPLET 3:

Nu zijn we weer terug naar bed gestuurd  
We hebben nieuwe plannen en die zijn niet duur  
Kussens gaan nu mee op avontuur  
Ja een kussen gevecht van een heel lang uur

Mamma draait zich om dus je staat stil  
Papa stopt met snurken en je wilt  
Zachtjes sluipen door de kamer als een leeuw  
Kussens in de aanval en je gilt

## REFREIN

## Raadliedje #1

Hee raad je mee dat doen we lekker samen  
En het abc dat doet vanzelf mee  
Dit is het lied waar iedereen mag raden  
Zijn jullie klaar daar gaat ie dan OK  
K. Klautert op de daken  
A. Altijd weer op pad  
T. Trillende snorharen  
Heb je al een idee hoe of wat

Voorrefr :

Heb je al geraden waar we nu weer over praten heb je al geraden wat het is

Refr :

Heee heeee heee heeee JIJ weet je wat het is 4x  
Is het een gele stier , lachende arabier een wortel dier  
Of een snurkende pad  
Een hamster mier , nou veel plezier , veel plezier met raden zeg maar wat.  
Zeg maar wat 2x. Het is een kat

Couplet 2:

Hee raad je mee dat doen we lekker samen  
En het abc dat doet vanzelf mee  
Dit is het lied waar iedereen mag raden  
Zijn jullie klaar daar gaat ie dan OK  
K. Kan altijd melk maken  
O. Overal vlekken op dr pak  
E. Eet gras als ze grazen  
Heb je al een idee wat en hoe

Voorrefr :

Heb je al geraden waar we nu weer over praten heb je al geraden wat het is

Refr :

Heee heeee heee heeee JIJ weet je wat het is 4x  
Is het een gele stier , lachende arabier een wortel dier  
Een roze Panda die je\m roept  
Een hamster mier , nou veel plezier , veel plezier met raden en raad maar goed.  
Raad maar goed 2x. Het is een koe

BRUG:

Wat is geel en ook rond  
En schijnt op de grond  
En nooit op het plafond  
Een echte warmte bron

Voorrefr:

Heb je al geraden waar we nu weer over praten , ik ga je het vertellen (of. Roep maar met zn allen )  
Het is de ZON

## Raadliedje #2

Hee raad je mee dat doen we lekker samen  
En het abc dat doet vanzelf mee  
Dit is het lied waar iedereen mag raden  
Zijn jullie klaar daar gaat ie dan OK  
A Alle soorten alle maten  
A Af en toe slingerend aan een tak  
P Pakken soms takken met hun staarten  
Weet je je al waarover ik nu praat

Voorrefr:

Heb je al geraden waar we nu weer over praten heb je al geraden het heeft soms een staart

Refr:

Heee heeee heee heeee JIJ weet je wat het is 4x  
Is het een gele stier , lachende arabier een wortel dier  
Of een snurkende pad  
Een hamster mier , nou veel plezier , veel plezier met raden zeg maar wat.  
Zeg maar wat 2x. Het is een AAP

Couplet 2:

Hee raad je mee dat doen we lekker samen  
En het abc dat doet vanzelf mee  
Dit is het lied waar iedereen mag raden  
Zijn jullie klaar daar gaat ie dan OK  
K Kan tokkend tegen je praten  
I Is op een stokje in de nacht  
P pikt in het gras met haar snavel  
Dus vraag jezelf maar af wat dit dan is

Voorrefr:

Heb je al geraden waar we nu weer over praten heb je al geraden wat het is

Refr:

Heee heeee heee heeee JIJ weet je wat het is 4x  
Is het een gele stier , lachende arabier een wortel dier  
Een roze Panda die je\m roept  
Een hamster mier , nou veel plezier , veel plezier met raden en wat het is  
Het is een KIP

BRUG

Wat is roze en vaak dik  
En houdt van modder als ze ligt  
Een krulstaart op dr bips  
En er komt een knor uit dr gezicht

Voorrefr:

Heb je al geraden waar we nu weer over praten , ik ga je het vertellen wat het is (het is een BIG)



## Raadliedje #3

Hee raad je mee dat doen we lekker samen  
En het abc dat doet vanzelf mee  
Dit is het lied waar iedereen mag raden  
Zijn jullie klaar daar gaat ie dan OK  
V je Vindt ze in het water  
I Is altijd zwemmend en heel nat  
S Spreken blub in alle talen  
Heb je al geraden wat het is

Voorrefr:

Heb je al geraden waar we nu weer over praten heb je al geraden wat het is

Refr:

Heee heeee heee heeee JIJ weet je wat het is 4x  
Is het een gele stier , lachende arabier een wortel dier  
Of een snurkende pad  
Een hamster mier , nou veel plezier , veel plezier met raden zeg maar wat.  
Zeg maar wat 2x. Het is een VIS

Couplet 2:

Hee raad je mee dat doen we lekker samen  
En het abc dat doet vanzelf mee  
Dit is het lied waar iedereen mag raden  
Zijn jullie klaar daar gaat ie dan OK  
V vol dolle dwazen streken  
O oranje is zn vacht  
S Snorharen die uitsteken  
Dit dier dat vindt je heel vaak in het nacht (BOS)

Voorrefr:

Heb je al geraden waar we nu weer over praten heb je al geraden wat het is

Refr:

Heee heeee heee heeee JIJ weet je wat het is 4x  
Is het een gele stier , lachende arabier een wortel dier  
Een roze Panda die je\m roept  
Een hamster mier , nou veel plezier , veel plezier met raden en raad maar goed.  
Raad maar goed 2x. Het is een VOS

BRUG:

Ze heeft strepen op een rij  
Zwart en geel zitten erbij  
Je ziet ze vliegend in de wei  
Honing maakt ze blij

Voorrefr:

Heb je al geraden waar we nu weer over praten , ik ga je het vertellen (of. Roep maar met zn allen ) Het is een BIJ

couplet optie ideeën:

Vos. Rat. uil , aap , das , bok , bij , ram , ree , vis , big , kip , mol ,

# Monsters

S'nachts durf ik niet te slapen  
Altijd spannend als de maan opkomt  
Dan hoor ik het/ze weer kraken/praten  
En doe ik mn handen voor mn mond

Ik kan wel gillen , maar dat durf ik niet  
Bang dat ze mij horen of zien  
Bewegenloos stil lig ik in mn bed  
En tel wat schapen een stuk of 10

Voorrefr/Refrein

Monsters in ons huis , wanneer gaan zij eruit  
Monsters onder mn bed op het plafond  
Klinkt als een heksenbal een heel erg eng geluid  
Maar iedere keer is het weg als mama komt/binnenkomt

Refrein:

Ze zingen Oe oe oe. Oe oe oe  
Of soms stiekem oe oe oe oeoeoe oe  
En dan weer oe oe oe oe oe oeoe oe  
En dan is het weer stil als papa binnenkomt

Coup2:

Gordijnen wapperen , maar er is geen wind  
Levenloos stil , dansend in het rond  
De maan die kijkt , lacht maar niet als een vrind  
Ik weet niet eens wanneer dit ooit begon

En ze dansen , dansen de hele nacht door  
Als een feest dat geen einde kent  
Ze lachen ze fluisteren soms stiekem in mn oor  
Totdat het zingen weer begint

Refrein :

Ze zingen Oe oe oe. Oe oe oe  
Of soms stiekem oe oe oe oeoeoe oe  
En dan weer oe oe oe oe oe oeoe oe  
En dan is het weer stil als papa binnenkomt

Voorrefr/Refrein:

Monsters in ons huis , wanneer gaan zij eruit  
Monsters onder mijn bed op het plafond  
Klinkt als een heksenbal een heel erg eng geluid  
Maar iedere keer is het stil als mama komt/binnenkomt

# Kleurenlied

Couplet 1 :

Groen groen , de kleur van het gras  
Waar schapen op schaatsen en vertellen je van hun dag  
Blauw blauw , de kleur van de lucht  
Stieren die daar vliegen in een heel mooie vlucht  
Geel geel , de kleur van een citroen ,  
Die zou je op kunnen eten , maar moet je echt niet doen

Refrein:

Dat zijn dus kleuren , krijg je een gevoel ?  
Tis voor iedereen echt anders , maar elk gevoel is goed  
Dat zijn dus kleuren , kleur je met ons mee ?  
Zwart , geel , paars of wit . Alles is ok....  
Zolang jij het zelf maar leuk vindt

Couplet 2:

Rood rood , de kleur van n roos , groeit en bloeit  
In elk seizoen  
soms met een dieren poot  
Paars paars , de kleur van n kip , niet iedereen die kent r  
Misschien alleen maar ik  
Splem Splem , een kleur die je niet kent  
Maar vanaf nu dus wel en ben je ermee bekend

Bridge:

Rood , wit , groen is dat een beer kalkoen  
Wit , grijs , paars is dat een slome haas  
Zwart , blauw, wit is dat een rijdende vis  
EEEEEEEEEEh  
Of heb ik het helemaal mis

# Jarig, jarig

REFREIN :

Jarig jarig iedereen is blij , vandaag is het een feestje  
En iedereen mag erbij  
Jarig jarig kadootjes op een rij , alles voelt als liefde  
Van groot tot klein  
Jarig jarig een Kus van mij  
Hiep hiep hoera ( Q n A ) 2x  
Weer een jaartje erbij

Couple 1 :

Hoera - feestje.                    Hoera - lekker eten  
Hoera - heel veel ijs.    Hoera - taartje erbij  
Hoera - Buiten spelen    Hoera - avonturen beleven  
Hoera - doe maar lekker mee

Voorrefr:    dit is ons FEEEEEST

REFREIN : idem

Coupl 2:

Hoera - niks is te gek.                    Hoera - ijsjes met spek  
Hoera - zo blij dat jullie er zijn.    Hoera - Vind ik zo fijn  
Hoera - Ik barst van geluk                Hoera - Feestje gaat te vlug  
Hoera - Alleen maar plezier

Voorrefr:

HET FEESTJE is HIEIEIEIEERRRR

REFREIN idem

REFREIN extra

Jarig jarig hoera 3x    Hiep hiep hoera 3x. Weer een jaartje erbij

# Kom laten we gaan

REFREIN:

Kom laten we gaaaaaaaannn

Trek je stoute schoenen a a aaa aa aan

Dus gaan met die baNaaaaaaaan

Het avontuur begint vandaag.....aaa. aa aaHaahaaag

COUPL 1:

Inne minne mutten

10 pond grutten

We gaan op avontuur en wie gaat ermee

Spring in zeven sloten

Je schoenen worden boten

De schipper is niet nodig ...dus die ja wordt nee

Voorrefrein :

Zoek in alle hoeken en kijk links en rechts

Boven en beneden volg de wonder specht

Huppel op de paden ...hinkel je verhalen

Het lot zal het bepalen dus op weg

REFREIN IDEM

COUPL 2:

O ze Wieze wo....wallala

We zoeken naar de schat van koning tralala

Ligt ergens in het land daar links van la die da

Het reisje is een groot feest

Voorrefrein IDEM :

BRUG:

Klap in je handjes stamp 3 keer op de grond

Spring in de lucht en de schat is van ons

Deel met je vriendjes neem alles mee

Hoezeeee